



جامعة أم القرى

مجلة

سكره

العدد الأول صدرت في شعبان ١٤٤٢ هـ

مجلة إلكترونية





جَامِعَةُ أُمِّ الْقُرَى

نبعت هذه المجلة لمتطلب مقرر ( أدب وثقافة الطفل )

بإشراف أ /  
اماني اسرة

أحبائي الأطفال  
أنا صديقتكم **فاطمة القارحي**  
طالبة في جامعة أم القرى  
تخصصي الطفولة المبكرة و  
لوني المفضل الأبيض  
سعيدة كثيراً باللقاء معكم  
من خلال مجلة سُكره  
و أتمنى ان تقضوا أوقات  
ممتعه و مفيدة مع سُكره .

كيف حالكم ؟

هل أنتم بخير!

أنا ( وهاد الحربي ) طالبة  
في جامعة أم القرى  
تخصصي الطفولة المبكرة و  
لوني المفضل الأزرق وأحب  
القراءة كثيراً و أقضي وقت  
ممتع مع الكتب ، لذلك  
أتمنى لكم قراءة ممتعة  
برفقة مجلتنا سُكره .

نبذة عن مؤلفات  
المجلة



مجلة  
سكره

الإصدار  
الأول

نوع المجلة :  
تعليمية وترفيهية  
للطفل

إعداد

وهاد الحربي

فاطمة  
القارحي





# قصة ماجد الكسلان تأليف : فاطمة القارحي







الصور من موقع حكايات



# إعادة التدوير مع سكره

## الأزهار الجميلة

نحتاج إلى ؟

حامل بيض ، أزرار ، ورق ملون ، غراء ، ألوان ، مقص ، أعواد خشبية



الخطوة الأولى : لون حامل البيض



الخطوة الثانية : قص الورق على شكل أزهار



الخطوة الثالثة : ثبت في داخل كل وردة أززار




الخطوة الرابعة : ألصق الورود في الأعواد الخشبية

الشكل النهائي





# قصص تنصح سكره بها




السعر ٩١ ريال



السعر ٢٢ ريال

مكتبة جرير  
رابط الشراء

<https://www.jarir.com/arabic-books/best-children-arabic-books/jarir-publication-454511.html>



السعر ٥٧ ريال

## لنجري تجربة علمية

<https://www.youtube.com/watch?v=8BiAZprLbjE>



من موقع حكايات

( اللحاح بالملح و الثلج )

أحضر خيط طوله ١٥ سم و ضع جزء منه فوق مكعب الثلج على النحو المبين في الرسمة ، ثم رش فوقه قليلا من ملح الطعام ، و أنتظر لمدة دقيقتين .  
سوف تلاحظ بعد أقل من دقيقتين أن قطعة الخيط قد التحمت بمكعب الثلج ، أمسك طرفي الخيط و أرفعه برفق .



مكعب ثلج



خيط




ملح



كوب







نحتاج إلى :  
خيوط صوف  
أعواد خشبية  
مقص  
ماء وصابون



# كُرَات من الصُّوف

<https://www.youtube.com/watch?v=SE2VsDLnMF8>



طريقة العمل



قصة الطفلة : ريما

العمر ٨ سنوات

المدرسة الرابعة الابتدائية

المصدر : قصص الأطفال المتنوعة



في يوم الجمعة تأتي إلينا خالتي وخالي العزيز ، ونجلس معا نشرب العصير ونتناول الكيك اللذيذ ، ونضحك كما لم نضحك من قبل ، أستمتع جدا بالجلوس مع الأقارب ، وفجأة رأيت شخص يحمل المسدس ، لا أعرف من هو ولا من أين أتى ، فحذرتهم ولكنهم لم يصدقوني ، وقلت له بصوت مرتفع جدا : ستعرفون أنني على حق ! وأنتم على باطل ثم مضي ... وبعد مرور ربع ساعة ، تحدث إلى البيت فرأيه يطلق على أختي الوسطى سندس الرصاصة ، وقد اصطدمت الرصاصة بقلبها ، فسقطت على الأرض .قلت في نفسي : أنا خسرت فردا من أحبائي ، وسأخسرهم جميعا إن بقيت واقفة كالحجر فذهبت إلى المطبخ و أخذت السكنية وتقدمت من وراء القاتل ، وطعن في خاصرته طعنة قوية ، فوقعما أحبة في يوم الجمعة هذا مع اني كنت بطلة كما يحدث في الأفلام و القصص المصورة ، وماحرنى هو أن أختي الوسطى رحلت .وإلا بصوت مرتفع : ريما قومي وكان ذلك حلماً





# الصحة

من أجل صحة أسناني  
أقوم يوميا بتفريشها  
بالفرشاة والمعجون





البرتقال من الفواكه التي يُشتهر بها فصل الشتاء، وهو غني بفيتامين ج الذي يقينا من أمراض البرد كالرشح والأنفلونزا وغيرها.

ولعمل "كوكبات" البرتقال نحتاج إلى:

- آنية زجاجية

- ٣ أكواب من الطحين.

- كوب عصير برتقال.

- نصف كوب من الزيت.

- ٤ بيضات.

- ٣ ملاعق صغيرة "بكنج باودر".

- ٢ ملعقة صغيرة من الفانيلا.

## كوكبات البرتقال

### طريقة التحضير:

- نخفق البيض والسكر والفانيلا بمعلقة خشبية.

- نضيف الزيت وعصير البرتقال.

- نخفق المزيج مع الطحين و"البكنج باودر".

- نوزع العجينة في أكواب "الكوكبات".

- نخبزها في الفرن لمدة ٣٠ دقيقة.

[https://www.youtube.com/watch?v=eb\\_u44HBzkgo](https://www.youtube.com/watch?v=eb_u44HBzkgo)





# لنرى رسومات الأطفال



الطفلة : سارة أحمد  
العمر : ٩ سنوات



الاسم : ماجد محسن  
العمر : ٥ سنوات



الاسم : زهراء عمر  
العمر : ٥ سنوات

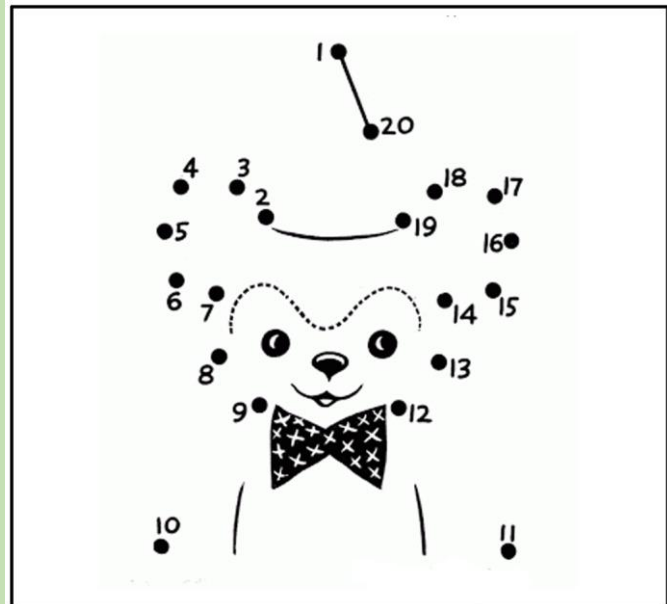





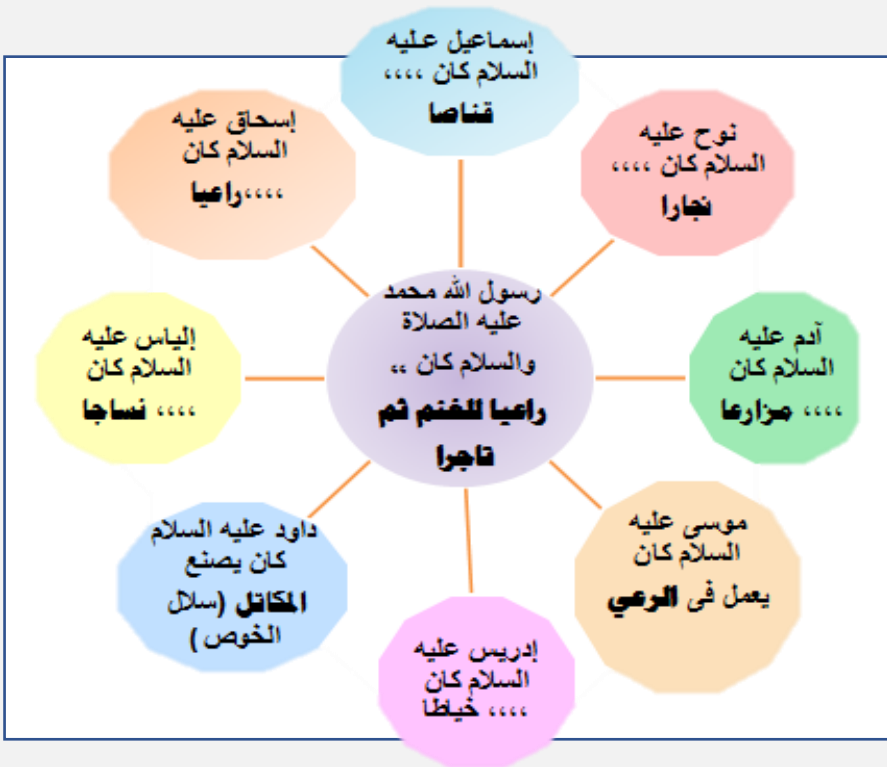
الأختلافات بين الصورتين :  
أوجد ٧ أختلافات بين الصورتين



أصل بين الأرقام  
بالترتيب ليظهر الشكل :







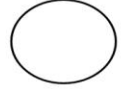

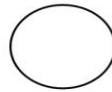

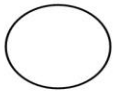

هيا نستمتع معا بقصص الرسول صلى الله عليه وسلم  
وزوجاته :

<https://sotor.com/%D9%82%D8%B5%D8%B5-%D8%B9%D9%86-%D8%A7%D9%84%D8%B1%D8%B3%D9%88%D9%84-%D9%88%D8%B2%D9%88%D8%AC%D8%A7%D8%AA%D9%87>



## الأرقام الممتعة

عد و أكتب العدد؟




وصل بين العدد  
والأشكال

5

4

3

2






# الحروف الجميلة



اكتب الحرف الناقص في الكلمات التالية :




ضع خط تحت الحرف المناسب للصورة :





Match them with related pictures



لنتعرف على  
كلمات جديدة





# التكنولوجيا



## أسم التطبيق


نبذة عن التطبيق تطبيق كادي ورمادي هو تطبيق إلكتروني تفاعلي تعليمي / ترفيهي يُحمّل على الأجهزة الذكية. متوفر بالمجان على متجر آبل وقوقل بلاي. يأخذ الأطفال الى عالم كادي ورمادي الذي يحتوى على أربع عوالم رئيسية: عالم القيم و الأخلاق- عالم اللغة و الأدب- العلوم الاجتماعية- والعلوم الأساسية.

رابط التحميل

[http://www.kadiandramadi.com/?page\\_id=3291](http://www.kadiandramadi.com/?page_id=3291)



خذ أقلام الألوان وابدع



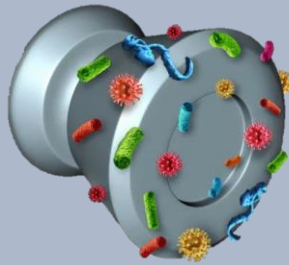


لنحمي أنفسنا من كورونا

لبس الكمام



غسل اليدين جيداً بالماء والصابون كل فترة قصيرة



تجنب لمس الأسطح الخارجية

تجنب وضع اليدين على الوجه



تعليمات وزارة  
الصحة



# أناسيد

## أنشودة النخلة

نون نخل في البستان  
يعطي بلحا مثل السكر  
وله سعف كالأغصان

نصنع منه حصير أصفر  
نون نخل ما أجمله  
يزهو في وسط الصحراء  
وله جذع ما أطوله  
لا يشكو من نقص الماء.

## أنشودة العصفورة

العصفوره جمعت قش  
قشه وقشه بنت العش  
عشها عالي عند  
الشجرة

يعلو عالي عند القمر  
من عرفها مكان القش  
من علمها تبني العش  
هو الله هو الله  
سبحان الله سبحان الله.







# الأيام العالمية

## يوم المرأة العالمي


هو احتفال عالمي يحدث في اليوم الثامن من شهر مارس من كل عام، ويقام للدلالة على الاحترام العام، وتقدير وحب المرأة لإنجازاتها الاقتصادية، والسياسية والاجتماعية.

## يوم الأبداع والإبتكار

هو احتفال عالمي في ٢١ نيسان / ابريل من كل عام ، واليوم العالمي للإبداع والابتكار هو مناسبة يمكن من خلالها تعزيز الأمثلة على أفضل الممارسات وتسليط الضوء على استخدام التفكير المبدع والتكنولوجيا من أجل تحقيق أهداف المجتمع

## يوم القصة العالمي

اليوم اقصة القصيرة هي نوع أدبي عبارة عن سرد حكاوي نثري أقصر من الرواية، وتهدف إلى تقديم حدث وحيد غالبا ضمن مدة زمنية قصيرة ومكان محدود غالبا لتعبر عن موقف أو جانب من جوانب الحياة، لا بد لسرد الحدث في القصة القصيرة أن يكون متحدا ومنسجما دون تشتيت .



أتمنى أن مجلتنا أعجبكم  
شكرا لكم